

スクール会員専用サイト

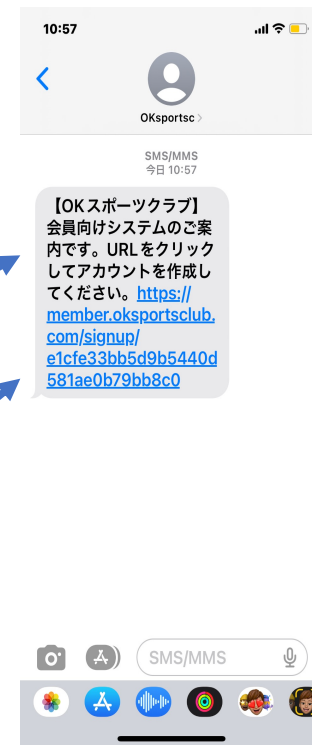
登録に関するご案内



スクール会員 登録



- 1、所属スクールへご自身の携帯電話番号の登録を行なってください。
(電話連絡や直接受付にお申し出ください)
- ↓
- 2、所属スクールより携帯電話に「メッセージ」が送信されます。
- ↓
- 3、メッセージに送られてきた「URL」をタップし登録を行います。



スクール会員 登録



オーケー

- 4、登録画面の電話番号、パスワードを各自
でご入力ください。

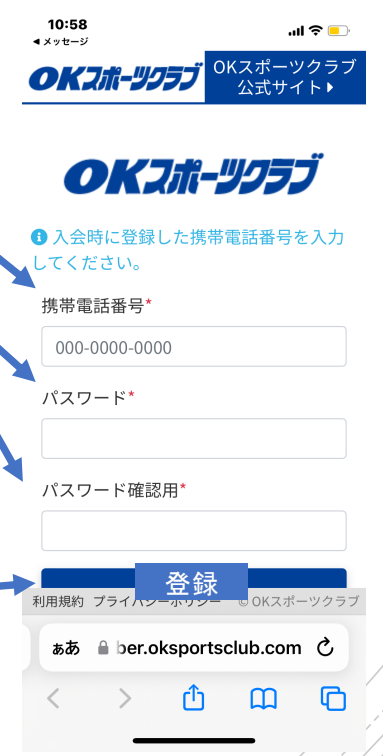


- 5、パスワードはご自由に作成出来ます。

* パスワードは忘れないようにしてください。
* パスワードは「4文字以上」で大文字・小文字・数字などが
使用できます。(使用できないものでは登録できません。)



- 6、入力後に下の「登録」をタップして
ください。



スクール会員 登録



7、登録画面が表示されるのでお子様の内容をご確認ください。

8、氏名、在籍校、クラス(週1、2全て)進級テスト取得級

9、受講カレンダーが表示されます。

これで登録は完了となります。

再度ログインする場合は登録をご案内したメッセージのURLをクリックしてください。

お気に入りやリーディングリストに登録すると便利です。

ホームページのこの部分からでもログイン画面に入れます。



スクール会員 登録



お子様が複数いらっしゃる場合は1つの
携帯電話で管理することができます。

- お子様が複数いらっしゃる場合は1つの携帯にメッセージが複数(人数分)送信されます。
- ↓
- 1名の登録を完了後に次のメッセージ **URL**をタップしてしてください。
- ↓
- お二人目以降は電話番号の入力後登録をタップすれば登録完了します。

お一人目

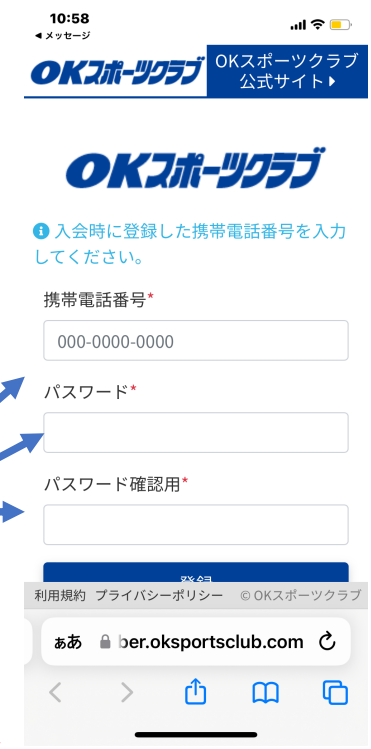
お二人目



スクール会員 登録



- 登録完了後、サイトにログインする場合は携帯番号とパスワードでログインします。
- ログインする端末(携帯電話など)は画面の見えるパソコン、スマートフォン、タブレットなどから可能です。
- お子様のサイトにログインする場合は登録された携帯だけでなく、複数の端末からでも携帯電話番号とパスワードを共有し、入力できれば可能です。



* 携帯電話番号を変更されたり、パスワードを忘れた場合は所属スクールにお電話にてお問い合わせください。

スクール会員 登録



- 複数いらっしゃるお子様の管理はログイン後、お子様の名前をタップすると
- ↓
- 「ユーザー変更」画面が表示されます。
- ↓
- この「ユーザー変更」をタップすると登録した全てのお子様が表示されます
- ↓
- 表示したいお子様を選択してスケジュールなどをご確認ください。



スクール会員 登録



オーケー

- OKスポーツクラブ

スクール会員登録はこれで終了となります。



- 欠席連絡・振替の取得に関しては

「欠席連絡・振替取得案内」をご覧ください。



- 各スクール受付でもご説明いたしております。

* ご登録についてのお問い合わせは所属スクール
にお願いいたします。

以上